











Studietilfredshedsmåling 2018

Skoleskibet DANMARK

Spørgsmål					
Hvor tilfreds er du med fællesfunktionerne, herunder IT-support, kantine, rengøring, lokaler mv.?	28%	42%	23%	5%	2%
Hvor tilfreds er du med studieadministrationen, herunder studievejledning?	27%	36%	27%	6%	4%
Hvor tilfreds er du med undervisningsformen, undervisningsmaterialer, vejledning ifm. projekter, effektiviteten, tilbagemelding mv.?	24%	47%	24%	5%	1%
Hvor tilfreds er du med undervisningen, herunder fordelingen mellem teori og praksis, kontakt til erhvervslivet, brug af nyeste viden mv.?	27%	41%	24%	6%	2%
Hvor tilfreds er du med skolens faciliteter og fysiske miljø, herunder klasselokaler, udstyr, indretning, indeklime mv.?	28%	45%	22%	4%	1%
Hvor tilfreds er du alt i alt med at være studerende på MARTEC?	62%	37%	2%	0%	0%
Samlet gennemsnit	33%	41%	20%	4%	2%

Studietilfredshedsmåling 2017

Skoleskibet DANMARK

Spørgsmål					
Hvor tilfreds er du med fællesfunktionerne, herunder IT-support, kantine, rengøring, lokaler mv.?	29%	37%	28%	5%	1%
Hvor tilfreds er du med studieadministrationen, herunder studievejledning?	21%	25%	44%	6%	4%
Hvor tilfreds er du med undervisningsformen, undervisningsmaterialer, vejledning ifm. projekter, effektiviteten, tilbagemelding mv.?	31%	43%	21%	5%	1%
Hvor tilfreds er du med undervisningen, herunder fordelingen mellem teori og praksis, kontakt til erhvervslivet, brug af nyeste viden mv.?	38%	38%	21%	3%	0%
Hvor tilfreds er du med skolens faciliteter og fysiske miljø, herunder klasselokaler, udstyr, indretning, indeklime mv.?	30%	37%	26%	6%	1%
Hvor tilfreds er du alt i alt med at være studerende på MARTEC?	52%	40%	5%	2%	2%
Samlet gennemsnit	34%	37%	24%	4%	1%