











## Studietilfredshedsmåling 2018

### Skibsassistentuddannelserne (SK og SV)

Spørgsmål					
Hvor tilfreds er du med fællesfunktionerne, herunder IT-support, kantine, rengøring, lokaler mv.?	22%	26%	34%	14%	3%
Hvor tilfreds er du med studieadministrationen, herunder studievejledning?	6%	36%	19%	22%	17%
Hvor tilfreds er du med undervisningsformen, undervisningsmaterialer, vejledning ifm. projekter, effektiviteten, tilbagemelding mv.?	7%	55%	29%	5%	4%
Hvor tilfreds er du med undervisningen, herunder fordelingen mellem teori og praksis, kontakt til erhvervslivet, brug af nyeste viden mv.?	6%	31%	46%	9%	9%
Hvor tilfreds er du med skolens faciliteter og fysiske miljø, herunder klasselokaler, udstyr, indretning, indeklime mv.?	12%	21%	47%	15%	6%
Hvor tilfreds er du alt i alt med at være studerende på MARTEC?	0%	29%	29%	14%	29%
<b>Samlet gennemsnit</b>	<b>9%</b>	<b>33%</b>	<b>34%</b>	<b>13%</b>	<b>11%</b>






## Studietilfredshedsmåling 2017

### Skibsassistentuddannelsen (SK)

Spørgsmål					
Hvor tilfreds er du med fællesfunktionerne, herunder IT-support, kantine, rengøring, lokaler mv.?	9%	17%	32%	29%	14%
Hvor tilfreds er du med studieadministrationen, herunder studievejledning?	22%	28%	26%	18%	7%
Hvor tilfreds er du med undervisningsformen, undervisningsmaterialer, vejledning ifm. projekter, effektiviteten, tilbagemelding mv.?	14%	39%	38%	6%	3%
Hvor tilfreds er du med undervisningen, herunder fordelingen mellem teori og praksis, kontakt til erhvervslivet, brug af nyeste viden mv.?	14%	37%	38%	9%	2%
Hvor tilfreds er du med skolens faciliteter og fysiske miljø, herunder klasselokaler, udstyr, indretning, indeklime mv.?	2%	22%	31%	27%	18%
Hvor tilfreds er du alt i alt med at være studerende på MARTEC?	15%	5%	35%	20%	25%
<b>Samlet gennemsnit</b>	<b>13%</b>	<b>25%</b>	<b>33%</b>	<b>18%</b>	<b>11%</b>

## Studietilfredshedsmåling 2016

### Skibsassistentuddannelserne (SK og SV)

Spørgsmål					
Hvor tilfreds er du med fællesfunktionerne, herunder IT-support, kantine, rengøring, lokaler mv.?	7%	33%	34%	14%	13%
Hvor tilfreds er du med studieadministrationen, herunder studievejledning?	25%	41%	23%	6%	4%
Hvor tilfreds er du med undervisningsformen, undervisningsmaterialer, vejledning ifm. projekter, effektiviteten, tilbagemelding mv.?	20%	50%	21%	6%	3%
Hvor tilfreds er du med undervisningen, herunder fordelingen mellem teori og praksis, kontakt til erhvervslivet, brug af nyeste viden mv.?	19%	37%	32%	9%	3%
Hvor tilfreds er du med skolens faciliteter og fysiske miljø, herunder klasselokaler, udstyr, indretning, indeklima mv.?	7%	32%	32%	15%	13%
Hvor tilfreds er du alt i alt med at være studerende på MARTEC?	11%	50%	17%	15%	7%
<b>Samlet gennemsnit</b>	<b>15%</b>	<b>41%</b>	<b>27%</b>	<b>11%</b>	<b>7%</b>