











## Studietilfredshedsmåling 2018

### Maskinmesteruddannelsen

Spørgsmål					
Hvor tilfreds er du med fællesfunktionerne, herunder IT-support, kantine, rengøring, lokaler mv.?	18%	37%	27%	10%	7%
Hvor tilfreds er du med studieadministrationen, herunder studievejledning?	24%	36%	25%	8%	7%
Hvor tilfreds er du med undervisningsformen, undervisningsmaterialer, vejledning ifm. projekter, effektiviteten, tilbagemelding mv.?	16%	46%	24%	8%	5%
Hvor tilfreds er du med undervisningen, herunder fordelingen mellem teori og praksis, kontakt til erhvervslivet, brug af nyeste viden mv.?	11%	47%	26%	11%	5%
Hvor tilfreds er du med skolens faciliteter og fysiske miljø, herunder klasselokaler, udstyr, indretning, indeklime mv.?	13%	44%	27%	10%	6%
Hvor tilfreds er du alt i alt med at være studerende på MARTEC?	31%	37%	16%	13%	4%
<b>Samlet gennemsnit</b>	<b>19%</b>	<b>41%</b>	<b>24%</b>	<b>10%</b>	<b>5%</b>






## Studietilfredshedsmåling 2017

### Maskinmesteruddannelsen

Spørgsmål					
Hvor tilfreds er du med fællesfunktionerne, herunder IT-support, kantine, rengøring, lokaler mv.?	19%	39%	31%	8%	3%
Hvor tilfreds er du med studieadministrationen, herunder studievejledning?	26%	38%	25%	8%	4%
Hvor tilfreds er du med undervisningsformen, undervisningsmaterialer, vejledning ifm. projekter, effektiviteten, tilbagemelding mv.?	17%	48%	24%	8%	2%
Hvor tilfreds er du med undervisningen, herunder fordelingen mellem teori og praksis, kontakt til erhvervslivet, brug af nyeste viden mv.?	14%	40%	32%	11%	4%
Hvor tilfreds er du med skolens faciliteter og fysiske miljø, herunder klasselokaler, udstyr, indretning, indeklime mv.?	12%	37%	30%	12%	9%
Hvor tilfreds er du alt i alt med at være studerende på MARTEC?	22%	44%	22%	10%	1%
<b>Samlet gennemsnit</b>	<b>18%</b>	<b>41%</b>	<b>27%</b>	<b>9%</b>	<b>4%</b>






## Studietilfredshedsmåling 2016

### Maskinmesteruddannelsen

Spørgsmål					
Hvor tilfreds er du med fællesfunktionerne, herunder IT-support, kantine, rengøring, lokaler mv.?	15%	42%	32%	8%	3%
Hvor tilfreds er du med studieadministrationen, herunder studievejledning?	23%	40%	24%	9%	4%
Hvor tilfreds er du med undervisningsformen, undervisningsmaterialer, vejledning ifm. projekter, effektiviteten, tilbagemelding mv.?	15%	47%	25%	9%	3%
Hvor tilfreds er du med undervisningen, herunder fordelingen mellem teori og praksis, kontakt til erhvervslivet, brug af nyeste viden mv.?	12%	45%	29%	11%	3%
Hvor tilfreds er du med skolens faciliteter og fysiske miljø, herunder klasselokaler, udstyr, indretning, indeklime mv.?	10%	42%	30%	12%	7%
Hvor tilfreds er du alt i alt med at være studerende på MARTEC?	24%	51%	16%	8%	1%
<b>Samlet gennemsnit</b>	<b>16%</b>	<b>45%</b>	<b>26%</b>	<b>10%</b>	<b>4%</b>






## Studietilfredshedsmåling 2015

### Maskinmesteruddannelsen

Spørgsmål					
Hvor tilfreds er du med fællesfunktionerne, herunder IT-support, kantine, rengøring, lokaler mv.?	23%	46%	22%	6%	2%
Hvor tilfreds er du med studieadministrationen, herunder studievejledning?	23%	43%	25%	7%	2%
Hvor tilfreds er du med undervisningsformen, undervisningsmaterialer, vejledning ifm. projekter, effektiviteten, tilbagemelding mv.?	15%	49%	24%	9%	2%
Hvor tilfreds er du med undervisningen, herunder fordelingen mellem teori og praksis, kontakt til erhvervslivet, brug af nyeste viden mv.?	24%	50%	20%	5%	0%
Hvor tilfreds er du med skolens faciliteter og fysiske miljø, herunder klasselokaler, udstyr, indretning, indeklime mv.?	15%	47%	28%	8%	2%
Hvor tilfreds er du med arbejdsformen, muligheden for samarbejde/arbejde alene, projektarbejde, gruppearbejde, studieture mv.?	15%	38%	27%	11%	8%
Hvor tilfreds er du alt i alt med at være studerende på MARTEC?	26%	48%	17%	8%	1%
<b>Samlet gennemsnit</b>	<b>20%</b>	<b>46%</b>	<b>23%</b>	<b>8%</b>	<b>3%</b>

## Studietilfredshedsmåling 2014

### Maskinmesteruddannelsen

Spørgsmål					
Hvor tilfreds er du med fællesfunktionerne, herunder IT-support, kantine, rengøring, lokaler mv.?	19%	41%	20%	11%	9%
Hvor tilfreds er du med studieadministrationen, herunder studievejledning?	14%	32%	28%	17%	10%
Hvor tilfreds er du med undervisningsformen, undervisningsmaterialer, vejledning ifm. projekter, effektiviteten, tilbagemelding mv.?	15%	44%	28%	9%	3%
Hvor tilfreds er du med undervisningen, herunder fordelingen mellem teori og praksis, kontakt til erhvervslivet, brug af nyeste viden mv.?	17%	51%	27%	5%	1%
Hvor tilfreds er du med skolens faciliteter og fysiske miljø, herunder klasselokaler, udstyr, indretning, indeklime mv.?	14%	44%	30%	9%	3%
Hvor tilfreds er du med arbejdsformen, muligheden for samarbejde/arbejde alene, projektarbejde, gruppearbejde, studieture mv.?	10%	34%	29%	18%	9%
Hvor tilfreds er du alt i alt med at være studerende på MARTEC?	19%	42%	25%	10%	5%
<b>Samlet gennemsnit</b>	<b>15%</b>	<b>41%</b>	<b>26%</b>	<b>11%</b>	<b>6%</b>